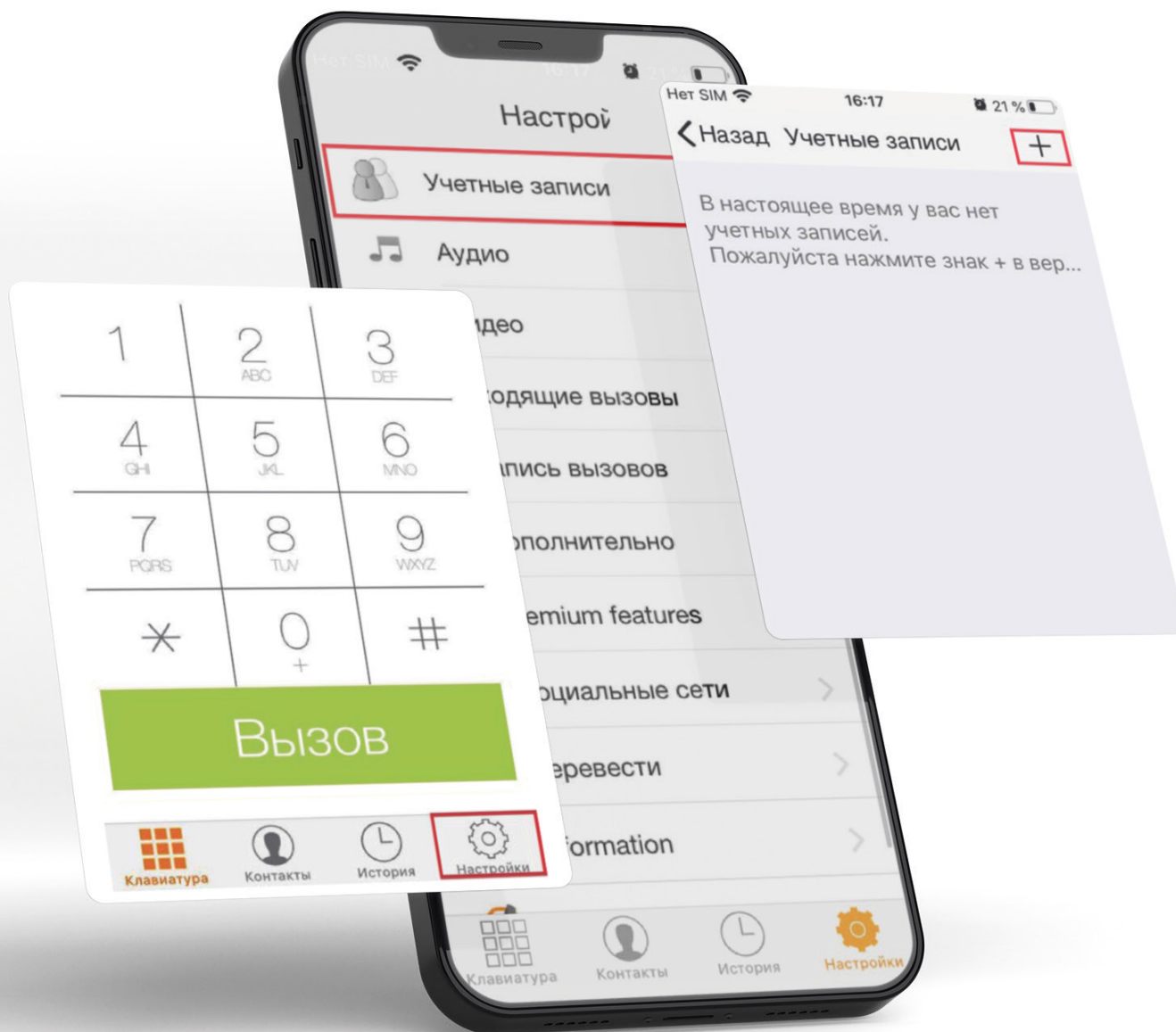




## ИНСТРУКЦИЯ ПО НАСТРОЙКЕ ZOIPER ДЛЯ IPHONE

Устанавливаем приложение Zoiper на телефоне.  
Запускаем **Zoiper**.

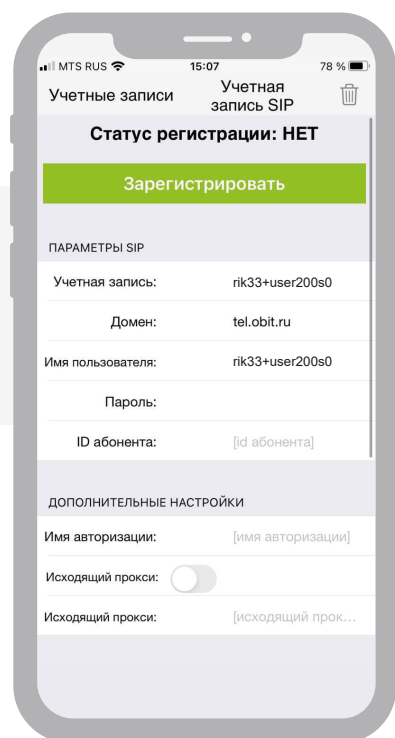
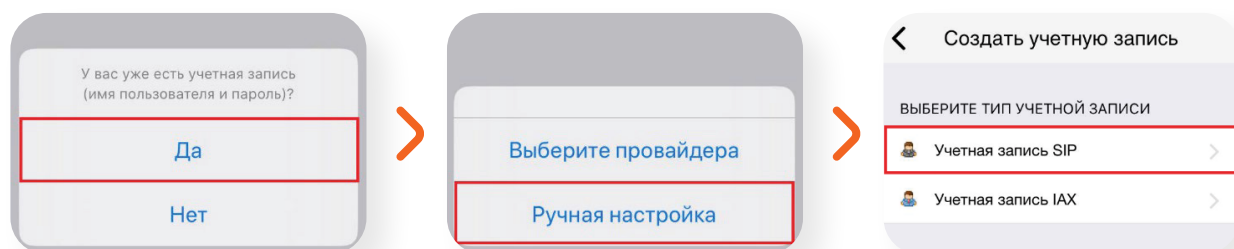


Выбираем «**Настройки**».  
Выбираем «**Учетные записи**».  
Добавляем новую учетную запись — нажимаем «**+**».

На вопрос «**У вас уже есть учетная запись** (имя пользователя и пароль)» отвечаем «**Да**».

Выбираем «**Ручная настройка**».

Выбираем «**Учетная запись SIP**».



**Заполняем поля** (пример):

«**Учетная запись**»: rik33+user200s0

«**Домен**»: tel.obit.ru

«**Имя пользователя**»: rik33+user200s0

«**Пароль**»: test

**Настройки SIP-аккаунта** берем из карточки внутреннего номера (в ЛК клиента):

**\*SIP-логин:** На примере логин — это `rik33+user200s0`. Первая часть логина (в примере `rik33`) неизменна и создается автоматически при заключении договора, вторая часть (в примере `user200s0`). Значение второй части логина можно менять (необходимо использовать цифры и латинские буквы).

Для настройки безопасности можно указать IP адрес/сеть подключения устройства. В примере **0.0.0.0/0** — разрешено подключение с любого адреса.

**Переадресацию** можно будет настроить в будущем. По умолчанию — без переадресации (т.е. звонки будут приходить на sip-устройство и дожидаться ответа).

**Обязательно** выбираем номер для исходящих и устанавливаем необходимые разрешения для исходящих звонков с данного внутреннего номера. Сохраняем настройки.

Если это начальная настройка внутреннего номера — необходимо в режиме редактирования создать устройство для приема звонков и выбрать sip-телефон/софтфон.

Нажимаем «Зарегистрировать».

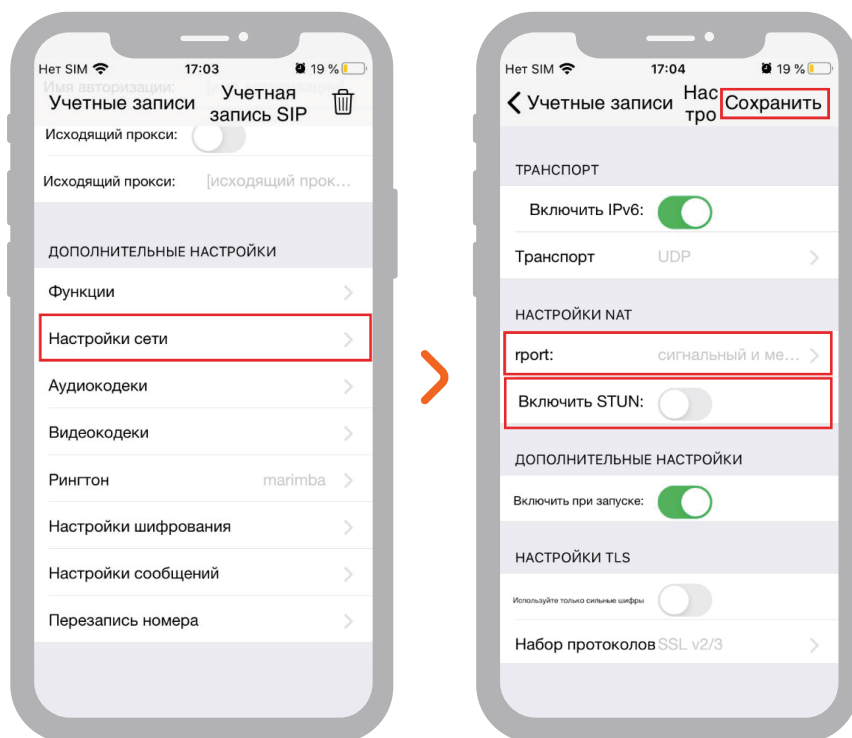


Для дополнительных настроек выбираем «Настройки сети».

В поле «rport» выбираем «сигнальный и медиа».

Убираем опцию «Включить STUN».

Нажимаем «Сохранить».



**ВАЖНО!** Для корректной работы на смартфоне приложению должен быть разрешен доступ к микрофону и звонкам.



Если у вас возникли трудности с самостоятельной настройкой сервиса, то специалисты ИТ-аутсорсинга «ОБИТ» помогут во всем разобраться. Оставить заявку можно:

+7 812 622-0000

it.obit.ru

**обит**